




## Encuesta Bayer Schering Pharma

*Sexualidad y Anticoncepción en la Juventud Española*



3ª Encuesta **BAYER SHERING PHARMA**  
Sexualidad y Anticoncepción en la Juventud española

## Objetivos



**Principal:**

- Conocer los hábitos sobre sexualidad y prácticas anticonceptivas de la juventud española.

**Secundarios:**

- Profundizar en el comportamiento de cada una de las subpoblaciones, en cuanto a sexo y edad, y su relación en cuanto a sexualidad y anticoncepción.
- Analizar la evolución en los hábitos y prácticas sexuales y de anticoncepción de la juventud española

3ª Encuesta Bayer Schering Pharma 2009  
Sexualidad y Anticoncepción en la Juventud española

## Metodología



- **Universo:** Jóvenes 15-24 años  
Total población española 15-24 años: 5.185.722  
Chicos: 2.656.392  
Chicas: 2.529.330
- **Ámbito:** Nacional
- **Objetivo:** Sexualidad y Anticoncepción
- **Muestra:** 2.000 entrevistas personales
- **Método:** Muestreo bietápico
- **Error:** 2,24% (95.5% confianza)

3ª Encuesta Bayer Schering Pharma 2009  
Sexualidad y Anticoncepción en la Juventud española

## Encuestados por edad y sexo



	15-19	20-24	Total
Chica	437	539	976
Chico	462	562	1024
Total muestra	899	1101	2000

3ª Encuesta Bayer Schering Pharma 2009  
Sexualidad y Anticoncepción en la Juventud española

## Nº encuestados por zona geográfica



	Nº	%
Zona 1: Madrid, C. La Mancha y C. León	462	23,1%
Zona 2: Levante y Murcia	284	14,2%
Zona 3: Cataluña	295	14,8%
Zona 4: Aragón, La Rioja, Navarra y País Vasco	168	8,4%
Zona 5: Galicia, Asturias y Cantabria	175	8,8%
Zona 6: Andalucía y Extremadura	470	23,5%
Zona 7: Canarias y Baleares	144	7,2%
<b>TOTAL</b>	<b>2000</b>	<b>100,0%</b>

3ª Encuesta Bayer Schering Pharma 2009  
Sexualidad y Anticoncepción en la Juventud española

## Comparativa con encuesta INE



Estado civil	INE 2008	Encuesta
Soltero	96,0%	94,8%
Casado	3,8%	3,1%
Otros	0,2%	2,2%

Ocupación	INE 2008	Encuesta
Estudiante	42,2%	54,6%
Trabaja	42,4%	38,5%
Desempleado	15,4%	6,9%

Nivel de estudios	INE 2008	Encuesta
Sin estudios	1,6%	0,9%
Primarios	12,8%	11,9%
Medios y Superiores	85,5%	87,2%

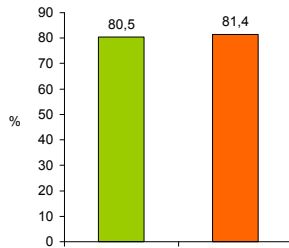
Fuente INE: Padrón Municipal y Encuesta Población Activa 2008

3ª Encuesta Bayer Schering Pharma 2009  
Sexualidad y Anticoncepción en la Juventud española

## Comportamiento Sexual



¿Has mantenido relaciones sexuales con penetración en alguna ocasión?



**Edad media** de inicio de relación sexual **con penetración**

	15-19	20-24	Total
Chica	15,8	17,0	16,5
Chico	15,7	16,7	16,3

Base: han mantenido relaciones sexuales con penetración, 1608 personas

		Chicos	
		15-19	20-24
Chica	2009	65,7%	92,6%
	2005	52,8%	91,8%
Chico	2009	67,1%	93,2%
	2005	55,8%	91,3%

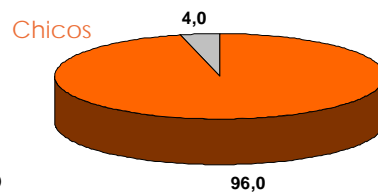
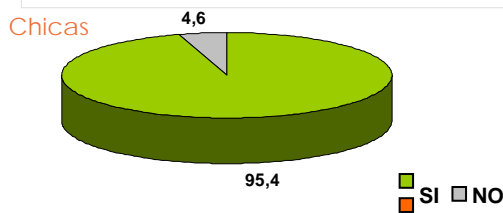
Base: toda la muestra, 2000 personas

- Incremento de la población sexualmente activa, principalmente en jóvenes 15-19 años
- Se mantiene la edad de inicio de las relaciones sexuales

## Comportamiento Sexual



¿Has mantenido relaciones sexuales con penetración en los últimos 12 meses?



Base: han mantenido relaciones sexuales con penetración, 1608 personas

Número relaciones sexuales mensuales

	15-19	20-24	Media
Chica	8,7	9,5	9,1
Chico	6,9	8,7	7,8

Base: han mantenido relaciones sexuales con penetración en últimos 12 meses, 1469 personas

- Incremento de la población sexualmente activa
- Se mantiene la frecuencia en las relaciones sexuales

## Comportamiento Sexual



Tiempo que mantienen la misma pareja sexual

		15-19	20-24	Total
Chica	> 6 meses	60,8%	70,0%	66,6%
	≤ 6 meses	38,6%	29,8%	33,0%
	Ns/Nc	0,6%	0,2%	0,4%
Total		100,0%	100,0%	100,0%

		15-19	20-24	Total
Chico	> 6 meses	38,6%	49,6%	45,5%
	≤ 6 meses	59,6%	49,9%	53,5%
	Ns/Nc	18%	0,5%	1,0%
Total		100,0%	100,0%	100,0%

- Tiempo medio de duración se mantiene.
- La duración media es superior en chicas que en chicos.
- Incrementa el % de jóvenes con relaciones superiores a 6 meses.

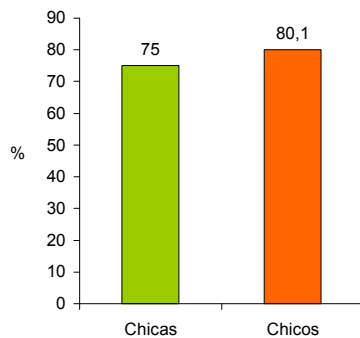
Base: han mantenido relaciones sexuales con penetración en últimos 12 meses, 1469 personas

3ª Encuesta Bayer Schering Pharma 2009  
Sexualidad y Anticoncepción en la Juventud española

## Uso de métodos anticonceptivos



Uso actual de algún método anticonceptivo



		15-19	20-24
Chica	2009	62,3%	85,2%
	2005	49,9%	87,4%
Chico	2009	66,7%	91,1%
	2005	53,7%	86,6%

Base: toda la muestra, 2000 personas

Incremento de uso de métodos, especialmente en la población de 15-19 años

3ª Encuesta Bayer Schering Pharma 2009  
Sexualidad y Anticoncepción en la Juventud española

## Uso de métodos anticonceptivos



### Tipo de método anticonceptivo empleado

		15-19	20-24	Total
Chica	Preservativo	46,1%	45,5%	45,8%
	Píldora	10,0%	25,3%	18,4%
	Doble Método (Píldora y preservativo)	3,3%	4,0%	3,7%
	Otros (Parche, anillo, inyectable, ...)	2,4%	10,5%	6,8%
	Coito Interrumpido	0,5%	0,0%	0,2%
	Ninguno	37,7%	14,7%	25,1%
Total		100,0%	100,0%	100,0%

		15-19	20-24	Total
Chico	Preservativo	61,6%	79,2%	71,2%
	Píldora	3,7%	6,9%	5,4%
	Doble Método (Píldora y preservativo)	0,2%	1,6%	1,0%
	Otros (Parche, anillo, inyectable, ...)	1,3%	3,2%	2,3%
	Coito Interrumpido	0,0%	0,2%	0,1%
	Ninguno	33,2%	8,9%	20,0%
Total		100,0%	100,0%	100,0%

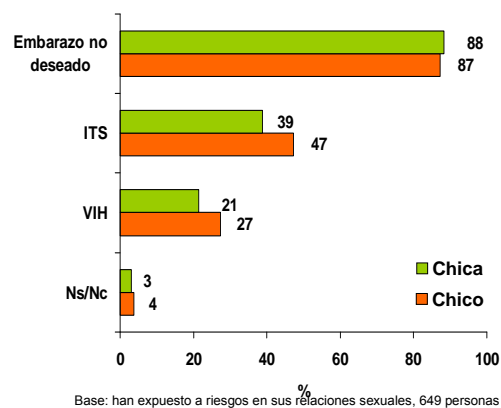
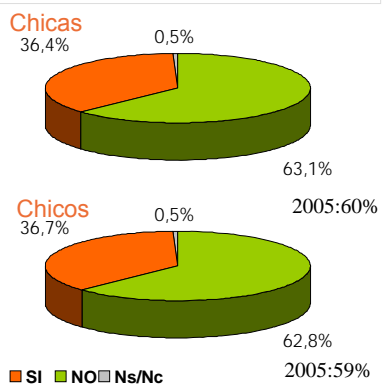
Base: toda la muestra, 2000 personas

La píldora y el preservativo se mantienen como los principales métodos anticonceptivos

## Valoración de riesgos



### Exposición al riesgo en las relaciones sexuales



Base: 1774 personas que han mantenido relaciones sexuales con o sin penetración en alguna ocasión

- Discreta disminución de exposición a riesgos, siendo igual entre chicos y chicas.
- El embarazo no deseado sigue siendo el principal temor a la hora de una relación no protegida

## valoración de riesgos



Motivos de exposición al riesgo	Chica	Chico
No empleo de Preservativo	75,4%	82,4%
Lo imprevisto de la relación	16,6%	12,1%
No empleo de método	10,2%	11,7%
Estado de euforia (alcohol...)	5,3%	7,7%
Otros (no conoce pareja...)	4,5%	9,2%
Ns/Nc	7,8%	1,7%

Base: Han expuesto a riesgos en sus relaciones sexuales - 649 personas

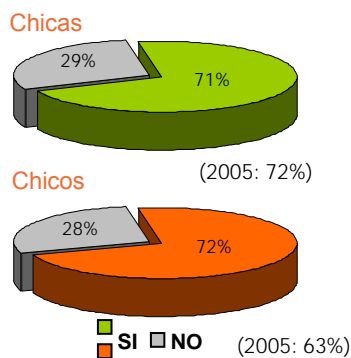
El No empleo de preservativo continúa siendo el principal motivo de exposición al riesgo

3ª Encuesta Bayer Schering Pharma 2009  
Sexualidad y Anticoncepción en la Juventud española

## valoración de riesgos

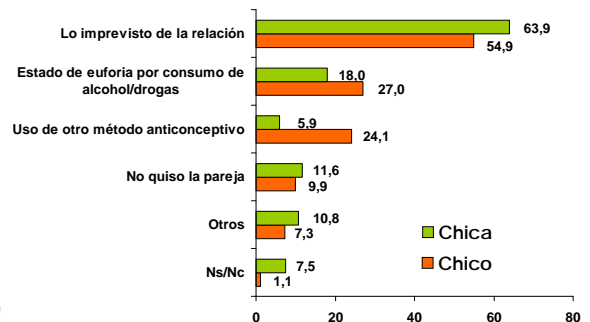


¿Utilizas el preservativo siempre en todas tus relaciones sexuales con penetración?



Base: declaran usar actualmente el preservativo como método anticonceptivo, 1055 personas.

¿Cuáles son las razones por las que no has utilizado el preservativo?



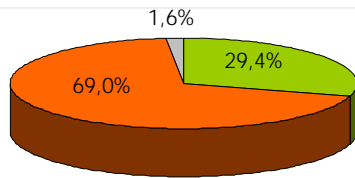
Base: 304 usuarios actuales de preservativo que algunas veces no lo utilizan.

- Incrementa el uso consistente del preservativo entre los chicos, igualando a las chicas. Cerca de 1/3 de los jóvenes hacen un uso inconsistente del mismo
- El primer motivo para no usar el preservativo es lo imprevisto de las relaciones.

## Conocimiento 'Doble Método'



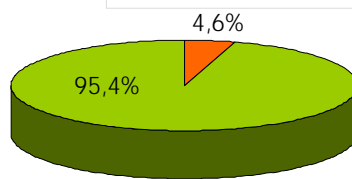
¿Conoces el llamado doble método?



Base: toda la muestra, 2000 personas

■ SI ■ NO ■ Ns/Nc

¿Qué es para ti el 'Doble método'?



Base: Conocen el doble método, 588 personas

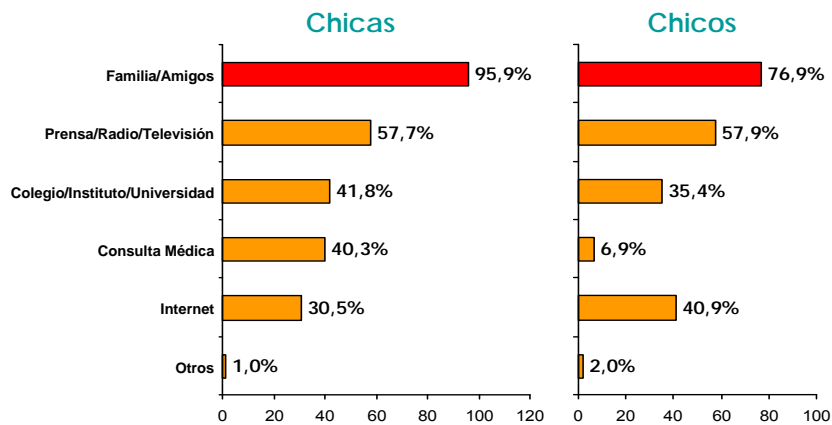
■ Pildora+Preservativo ■ Otros

3ª Encuesta Bayer Schering Pharma 2009  
Sexualidad y Anticoncepción en la Juventud española

## Fuentes de información



¿A través de qué medios recibes información sobre sexualidad y métodos anticonceptivos?



Base: toda la muestra, 2000 personas

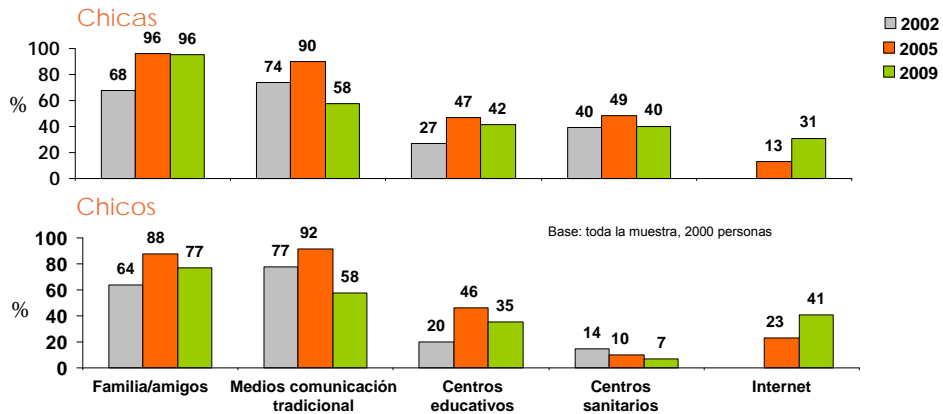
3ª Encuesta Bayer Schering Pharma 2009  
Sexualidad y Anticoncepción en la Juventud española



## Fuentes de información



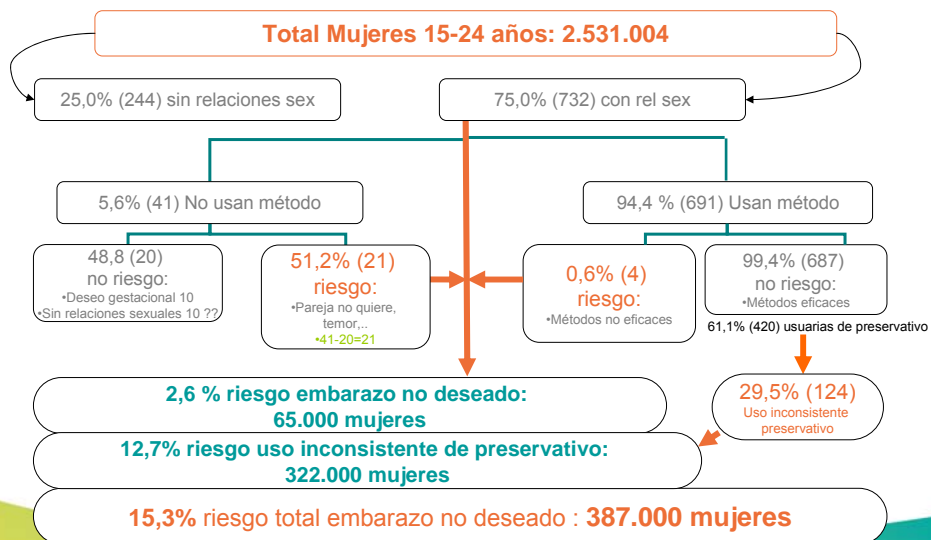
Evolución de medios a través de los que reciben información sobre sexualidad y métodos anticonceptivos



Disminución de los medios de comunicación tradicionales como fuente de información

Gran crecimiento de Internet como referente informativo

## Valoración de los riesgos\*



## Conclusiones



### Vida sexual activa en la población joven

- Incremento de la población sexualmente activa, especialmente en los chicos y chicas de entre 15 a 19 años
- La edad media de inicio de las relaciones sexuales se mantiene estable.

### Incremento del uso de métodos anticonceptivos

- Mas del 94% de los jóvenes que actualmente tienen relaciones sexuales utilizan métodos anticonceptivos, observándose un gran incremento de uso en el segmento de 15 a 19 años.
- Entre las chicas de 15-19 años se observa un incremento en el uso de preservativo, píldora y otros métodos hormonales. Entre los métodos hormonales el doble método y la píldora son los que más crecen.
- Se mantiene el uso inconsistente del preservativo, en los chicos, igualándose ambos sexos. El principal motivo de uso inconsistente continua siendo lo imprevisto de la relación.

## Conclusiones



### Relaciones sexuales de riesgo

- Un 36% de los jóvenes reconocen haberse expuesto a algún riesgo en las relaciones sexuales, principalmente el embarazo no deseado.
- Un 15% de las chicas están en riesgo de un embarazo no deseado principalmente por el uso inconsistente del preservativo.

### Marcado cambio en la fuentes de información utilizadas

Retroceso de la información sobre sexualidad y métodos anticonceptivos recibida a través de profesionales sanitarios, centros educativos o medios de comunicación convencionales (prensa, radio o TV), mientras que incrementa el uso de Internet como fuente de información.

Escasa presencia de sistema educativo en la educación sexual.